



## PREGLED DOSEDANJEGA REŠEVALNEGA DELA V LETU 2012

### **Preglednica 1:** Število nesreč in ponesrečencev v zadnjih 3 letih

Letošnje leto 2012 je v primerjavi z leti nazaj, po obsegu reševalnih ur in številu akcij, najbolj primerljivo z letom 2011, ko smo se že v prvih 10 meseca leta zelo približali 400 intervencijam. V primerjavi z enakim obdobjem lani (nov 2011 in nov. 2012), so vrednosti zelo izenačene. Iz tega sledi, da je tudi v letošnjem letu pričakovati preko 400 intervencij z okoli 450 udeleženiimi. V

Stanje udeležencev oz ponesrečenih je bilo letos v primerjavi z letom 2011 sledeče: število nepoškodovanih in poškodovanih je bilo nekoliko manjše. V dolino smo prinesli 27 mrtvih, med njimi 13 gornikov oz. tistih, ki so se ponesrečili med opravljanjem planinskih aktivnosti, kar je toliko kot ob koncu lanskega leta.

	leto 2009	leto 2010	leto 2011	november leto 2011*	november leto 2012*
<b>ŠTEVILO AKCIJ</b>	<b>391</b>	<b>346</b>	<b>404</b>	<b>394</b>	<b>388</b>
<b>PONESREČENCI vsi udeleženi v akcijah</b>	<b>456</b>	<b>386</b>	<b>458</b>	<b>414</b>	<b>405</b>

#### **od tega med udeleženci v nesrečah:**

<b>nepoškodovani</b>	<b>165</b>	<b>146</b>	<b>171</b>	<b>157</b>	<b>147</b>
<b>Poškodovani (poškodovani in bolni)</b>	<b>217</b>	<b>183</b>	<b>257</b>	<b>234</b>	<b>228</b>
<b>pogrešani</b>	<b>31</b>	<b>12</b>	<b>2</b>	<b>2</b>	<b>3</b>
<b>mrtvi vsi (gorniki)</b>	<b>46 (24)</b>	<b>45 (28)</b>	<b>28 (13)</b>	<b>24 (10)</b>	<b>27 (13)</b>

\*podatki administrativno zaključenih akcij od januarja do 5. novembra

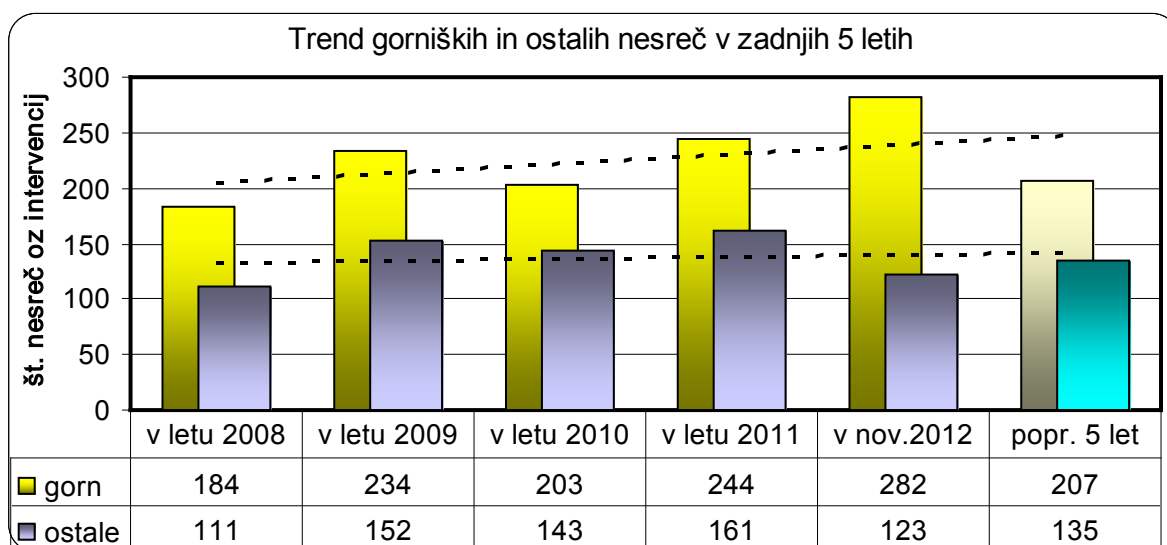
## Preglednica 2: Pregled gorniških in ostalih nesreč

Vrsta nesreče	AKTIVNOSTI	Leto 2011	Leto 2012*
GORNIŠKE NESREČE	hoja po poti	163	173
	hoja po brezpotju	30	53
	plezanje	42	44
	alpsko smučanje	8	5
	turno smučanje	1	7
	<b>skupaj gorniške nesreče</b>		<b>244</b> 60%
DRUGE NESREČE	vodne aktivnosti	9	3
	aktivnosti v zraku	73	59
	gorsko kolesar.	9	7
	delo	13	15
	druge športne akt	10	14
	drugo	47	25
	<b>skupaj druge nesreče</b>		<b>161</b> 40%

\*podatki administrativno zaključenih akcij od januarja do 5. novembra

Okoli 60% nesreč se zgodi pri planinskih dejavnostih. Ostalih 40% nesreč pa se zgodi pri drugih dejavnosti v gorskem svetu ali tam, kjer so gorski reševalci s svojo tehniko in znanjem najbolj usposobljeni za rešitev dogodka. V letošnjem letu se izkazuje, da delež ostalih nesreč nekoliko manjši.

Tudi nesreč pri izvajanju športnih aktivnosti v zraku je letos nekaj manj. Morda so prireditelji na tolminskem letos organizirali kakšno tekmovanje manj.



### **Preglednica 3: Sodelovanje helikopterja in zdravnika v akciji**

	vse akcije	Hel. v akciji	udeležba
<b>HELIKOPTER v akciji *</b>	<b>362</b>	<b>146</b>	<b>41%</b>

\*podatki administrativno zaključenih akcij od januarja do 5. novembra 2012

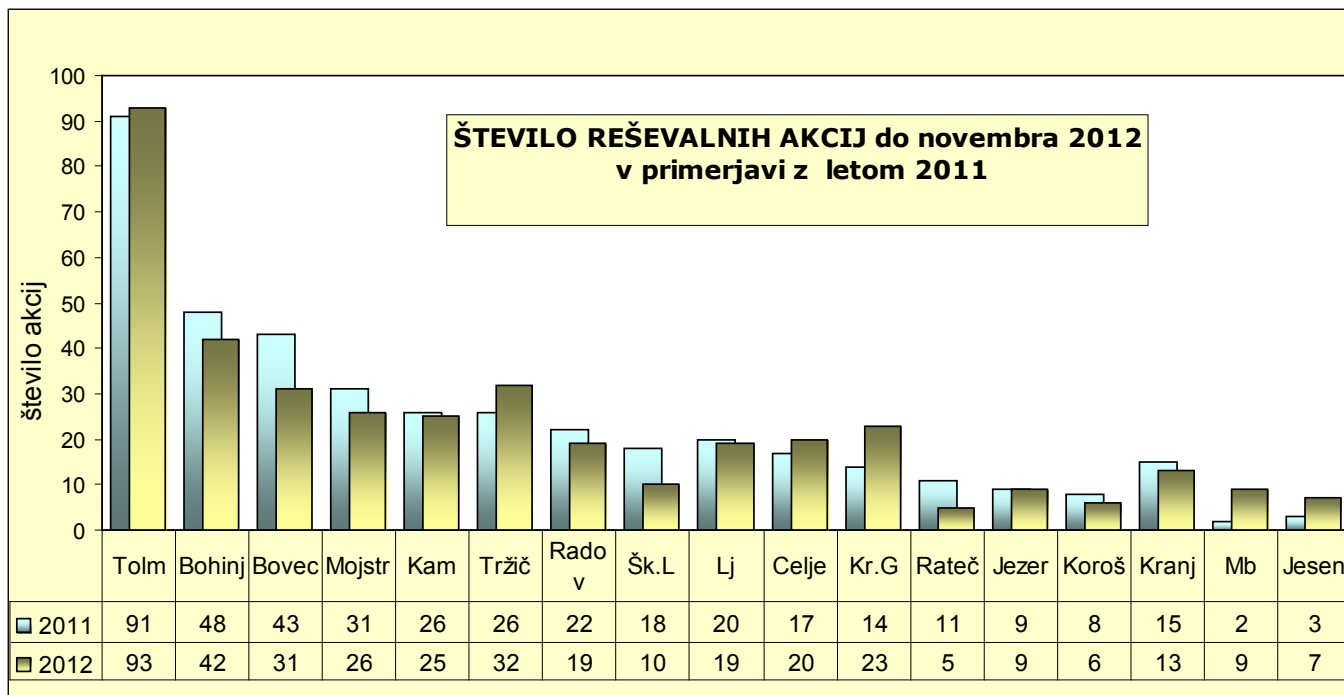
Že vrsto let je udeležba helikopterja v akciji okoli 40%. Največ intervencij s helikopterjem se opravi v času poletne sezone, ko imamo organizirano dežurstvo na brniškem letališču.

	vse akcije	Zdr. v akciji	udeležba
<b>ZDRAVNIK v akciji</b>	<b>362</b>	<b>180</b>	<b>49%</b>
leto 2011 do 25. nov			

\*podatki administrativno zaključenih akcij od januarja do 5. novembra 2012

### **Preglednica 4: Število akcij po društvih in postajah v primerjavi med leti 2011 in 2012**

Graf prikazuje število gorskih nesreč med društvi oz. postajami GRS v letu 2011 in 2012. Tolminski gorski reševalci so, na svojem reševalnem območju, opravili četrtnino vseh reševalnih akcij, ki so se zgodile na slovenskem prostoru. Polovico vseh akcij, na svojem področju, opravijo za reševanje ponesrečenih s padali.



Po številu akcij in po porabljenih urah reševanja opravijo tolminski gorski reševalci največ reševalnega dela v celotnem slovenskem prostoru. Sledijo postaje oz. društva: Bohinj, Bovec, Mojstrana, Kamnik...

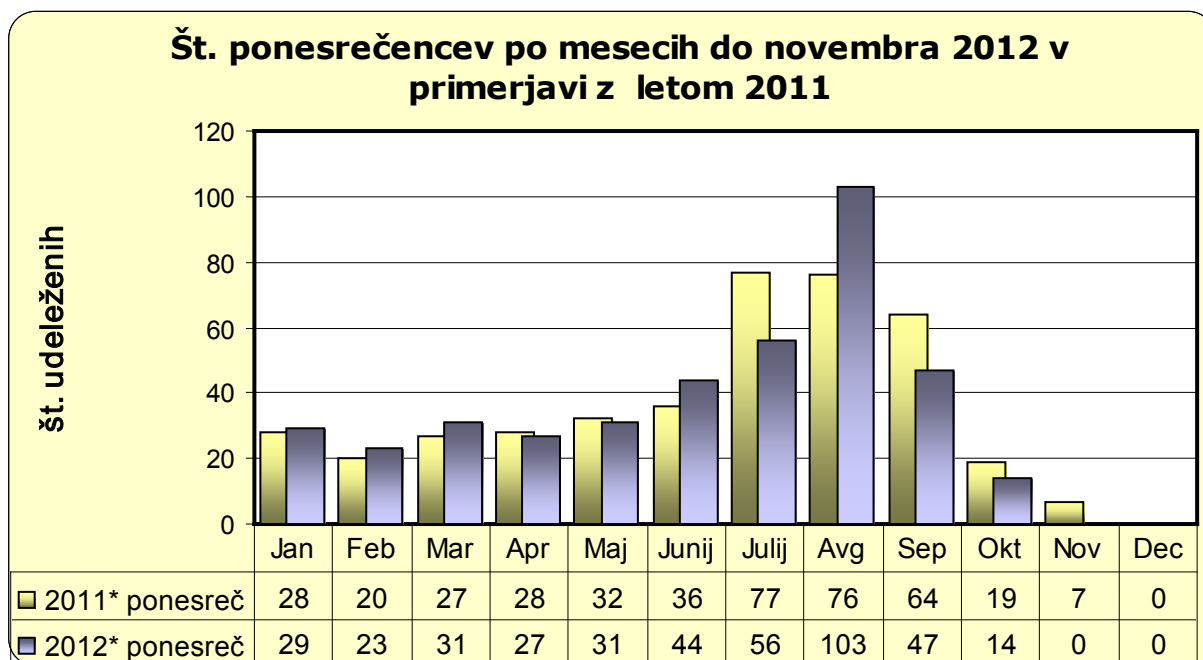
**Preglednica 5: Ure reševalcev v reševalnih in iskalnih akcijah**

	Leto 2007	Leto 2008	Leto 2009	Leto 2010	Leto 2011 *	Leto 2012 *
<b>Število iskalnih akcij</b> % iskalnih akcij	53 15%	42 14%	66 17%	55 16%	47 13%	40 11%
<b>Ure reševalcev v iskalnih akcijah</b>	3509	5040	3365	2843	2681	4064
<b>delež ur za iskanje</b>	33%	45%	31%	22%	25%	35%
<b>Ure reševalcev v reševalnih akcijah</b>	7113	6352	7671	10378	8121	7728
<b>Skupaj ure reševalcev</b>	<b>10622</b>	<b>11292</b>	<b>11037</b>	<b>13221</b>	<b>10802</b>	<b>11792</b>

\* do 5. novembra 2012

Beležimo nekaj manj iskalnih akcij kot preteklo leto, število ur za iskanje pa se je povečalo za cca. 1400 ur. To pomeni, da so bile iskalne akcije v poprečju časovno daljše ali pa je v njih sodelovalo večje število reševalcev.

**Preglednica 6: Število ponesrečenih po mesecih**

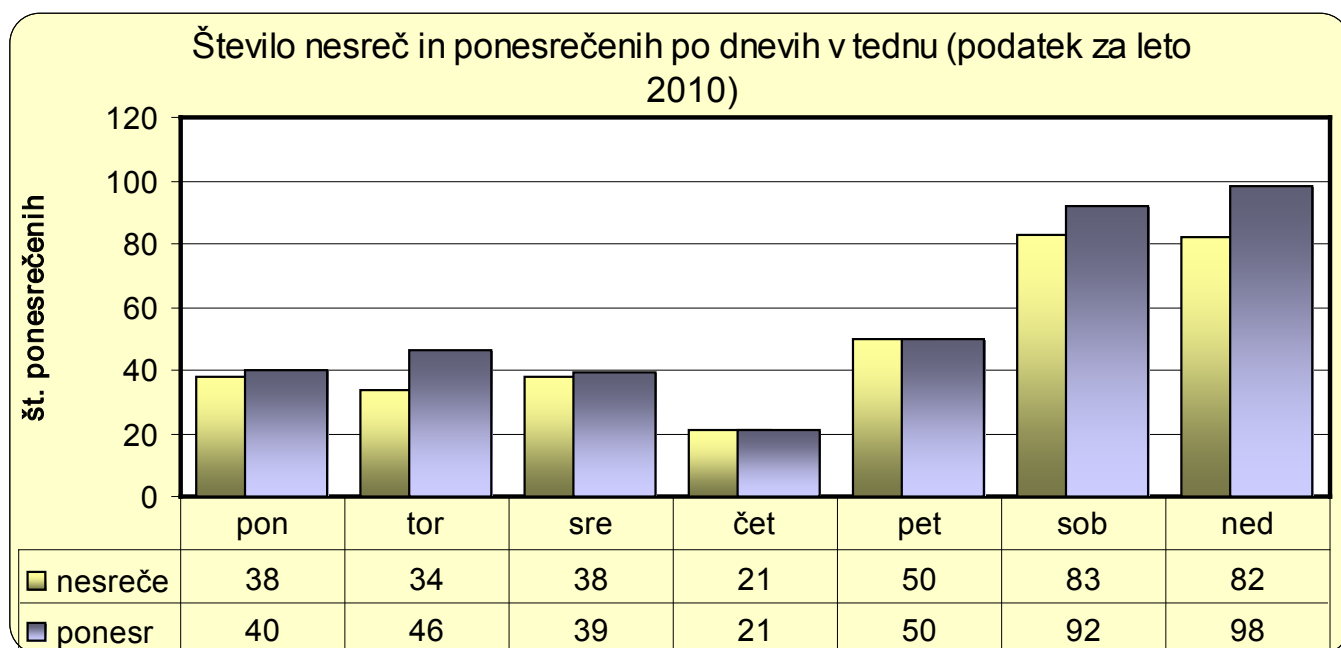


\* Podatki do novembra

V polletnih mesecih, ko je obisk v gorah največji, se zgodi 2/3 vseh nesreč. V najbolj obremenjenih mesecih beležimo v poprečju tudi več kot 2 nesreči na dan.

V času največje sezone izvajamo dnevno dežurstvo na brniškem letališču. Tudi po društvih in postajah imamo, v času največje sezone, organizirano dežurstvo tako, da je potrebna pomoč čim bolj hitra in učinkovita.

## Preglednica 7: Število ponesrečenih glede na dan v tednu



Že vrsto let nam podatki kažejo, da se največ nesreč zgodi ob koncu tedna. Časovno se v dnevni uro zgodi največ nesreč med 12. in 16. uro.

## Preglednica 8: Najpogostejši vzroki za nesrečo

### VZROKI nesreč v letu 2012 v primerjavi z letom 2012

		št.vzrok nov.2011	št.vzrok nov 2012	strukt. %
1	padec,zdrs	98	94	34,1%
2	nepoz.teren,zašel	76	88	31,9%
3	izčrpananost	70	45	16,3%
4	neprim.oprema	34	18	6,5%
5	odlom	14	13	4,7%
6	padec tovar	6	5	1,8%
7	nepr.obutev	6	4	1,4%
8	pošk.pot,markiranje	2	9	3,3%
9	alkohol	5	0	0,0%
10	plaz	4	0	0,0%
11	okvara opreme	0	0	0,0%

Že vrsto let so padci in zdrsli najpogostejši vzroki nesreč v gorah. Vse več je tudi tistih, ki jim markirana planinska pot daje premalo adrenalina in se podajajo v brezpotja, ki jih nemalokrat privedejo v težave, iz katerih se sami ne morejo izvleči. Izbira sebi prezahtevnih tur, nenačrtovani počitki ali nočitve med izvajanjem daljših tur, privedejo do preutrujenosti in izčrpanja. Pogost vzrok za nesreče je tudi neustrezna osebna ali tehnična oprema ali pa neznanje pravilne uporabe le te. Da veliko ljudi hodi v gore z različnimi bolezenskimi težavami, pa nam pove dejstvo, da je bilo v letu 2012 kar 12 primerov srčne ali možganske kapi v gorah.

### **Preglednica 9: Udeležba tujcev v gorskih nesrečah (nov. 2012)**

V zadnjih letih je med udeleženci v gorskih nesrečah približno tretjina tujcev. Letos je bilo 28% tujih udeležencev nesreč. Glavni vzroki pri tujcih: neizkušenos, nepoznavanje terena, bolezen in drugo.

	<b>DRŽAVA</b>	skupaj št. ponesr.	
<b>1</b>	<b>SLO</b>	<b>259</b>	<b>Slo 72%</b>
2	Avstrija	21	Ostali <b>28%</b>
3	Nemčija	21	
4	Italija	11	
5	Češka	15	
6	Polska	15	
7	Madžarska	9	
	ostali		

**Vreme:** 2/3 % nesreč se je zgodilo v lepem vremenu.

**Organiziranost udeležencev nesreč:** največ nesreč se zgodi pri neorganizirani skupini in med posamezniki.

#### **Starost ponesrečenih:**

Največ ponesrečenih je v starostnih razredih 20–60 let. Sledijo ponesrečenci, stari 60–70 let.. Dve tretjini ponesrečenih je moških.

Gradivo pripravil: Janez Kosec, KINFO

Kranj, 5. november 2012