



## PREGLED DOSEDANJEGA REŠEVALNEGA DELA V LETU 2009

### **Preglednica 1:** Število nesreč in ponesrečencev v zadnjih 3 letih

Podatek, 443 ponesrečenih oz. udeleženih v 369 opravljenih intervencijah, ki jih je GRS opravila do sedaj v letošnjem letu, govori o velikem porastu reševalnih intervencij in posledično tudi o porastu ponesrečenih v gorah. V letošnjem novembru je bilo že doseženo največje letno število intervencij GRS, ki so jih opravili gorski reševalci do sedaj v svoji zgodovini reševanja.

	Leto 2007	Leto 2008	Leto 2009*
<b>ŠTEVILO AKCIJ</b>	<b>349</b>	<b>297</b>	<b>369</b>
<b>PONESREČENCI vsi udeleženi</b>	<b>412</b>	<b>319</b>	<b>443</b>
<b>od tega med udeleženci v nesrečah:</b>			
<b>nepoškodovani</b>	<b>148</b>	<b>91</b>	<b>161</b>
<b>poškodovani</b>	<b>197</b>	<b>175</b>	<b>209</b>
<b>pogrešani</b>	<b>24</b>	<b>23</b>	<b>29</b>
<b>mrtvi vsi (gorniki)</b>	<b>43 (29)</b>	<b>30 (20)</b>	<b>44 (23)</b>

\* število akcij in ponesrečenih na dan 28.nov. 2009

V primerjavi z letom 2008: letos beležimo 72 akcij, kar je ~ 24% več. Število udeleženih v gorskih nesrečah je 124 več kot leta 2008, kar je ~38%. V primerjavi z letom 2007, s katerim je po vremenu in verjetno tudi z obiskom v gorah, bolj primerljivo leto kot leto 2008, pa je porast v letu 2009 večji za cca. 8%.

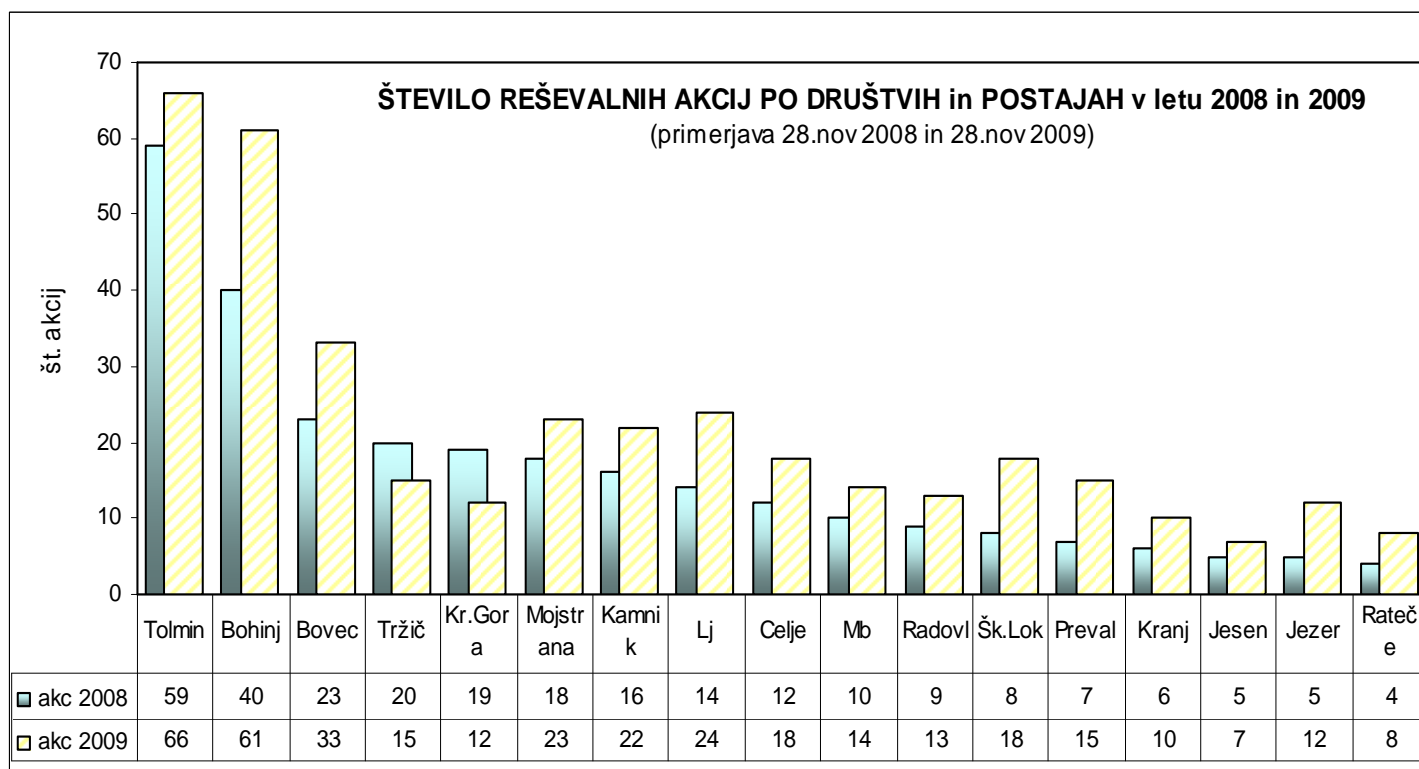
## Preglednica 2: Pregled ponesrečenih glede na vrsto nesreč

Vrsta nesreče		Leto 2007	Leto 2008	Leto 2009*
GORNİŠKE NESREČE	<b>AKTIVNOSTI</b>			
	hoja po poti	153	127	158
	hoja po brezpotju	37	24	27
	plezanje	26	25	31
	alpsko smučanje	1	2	2
	turno smučanje	6	7	6
	<b>skupaj gorniške nesreče</b>	<b>223</b> 64%	<b>185</b> 62%	<b>224</b> 61%
DRUGE NESREČE	vodne aktivnosti	6	4	4
	aktivnosti v zraku	34	38	45
	gorsko kolesar.	5	5	10
	delo	11	15	14
	druge športne akt	11	12	17
	drugo	56	37	55
	<b>skupaj druge nesreče</b>	<b>123</b> 36%	<b>111</b> 38%	<b>145</b> 39%

\* število akcij in ponesrečenih na dan 28.nov. 2009

Dobrih 60% nesreč se zgodi pri planinskih dejavnostih. Ostalih 40% nesreč pa se zgodi pri drugih dejavnostih v gorskem svetu, na težko dostopnih področjih ali tam, kjer so gorski reševalci s svojo tehniko in znanjem najbolj usposobljeni za rešitev dogodka.. V primerjavi z leti poprej, beležimo v letu 2009 porast nesreč pri aktivnostih s padali ali motornimi zmaji. Porast nesreč je tudi pri drugih adrenalinskih športnih aktivnostih v gorskem svetu (motorne sani, navadne sani, štirikolesniki...).

## Preglednica 3: Število akcij po društvih in postajah v primerjavi z leti 2008 in 2009



V letošnjem letu, kakor tudi že vrsto let nazaj, so gorski reševalci iz Tolmina, med najbolj obremenjenimi z reševalnim delom. Polovico vseh akcij, na svojem področju, opravijo za reševanje ponesrečenih s padali. Po številu akcij in po porabljenih urah reševanja pa tolminski gorski reševalci opravijo skoraj četrtino vsega reševalnega dela v celotnem slovenskem prostoru. Sledijo postaje oz. društva: Bohinj, Bovec, Ljubljana, Mojstrana, Kamnik...

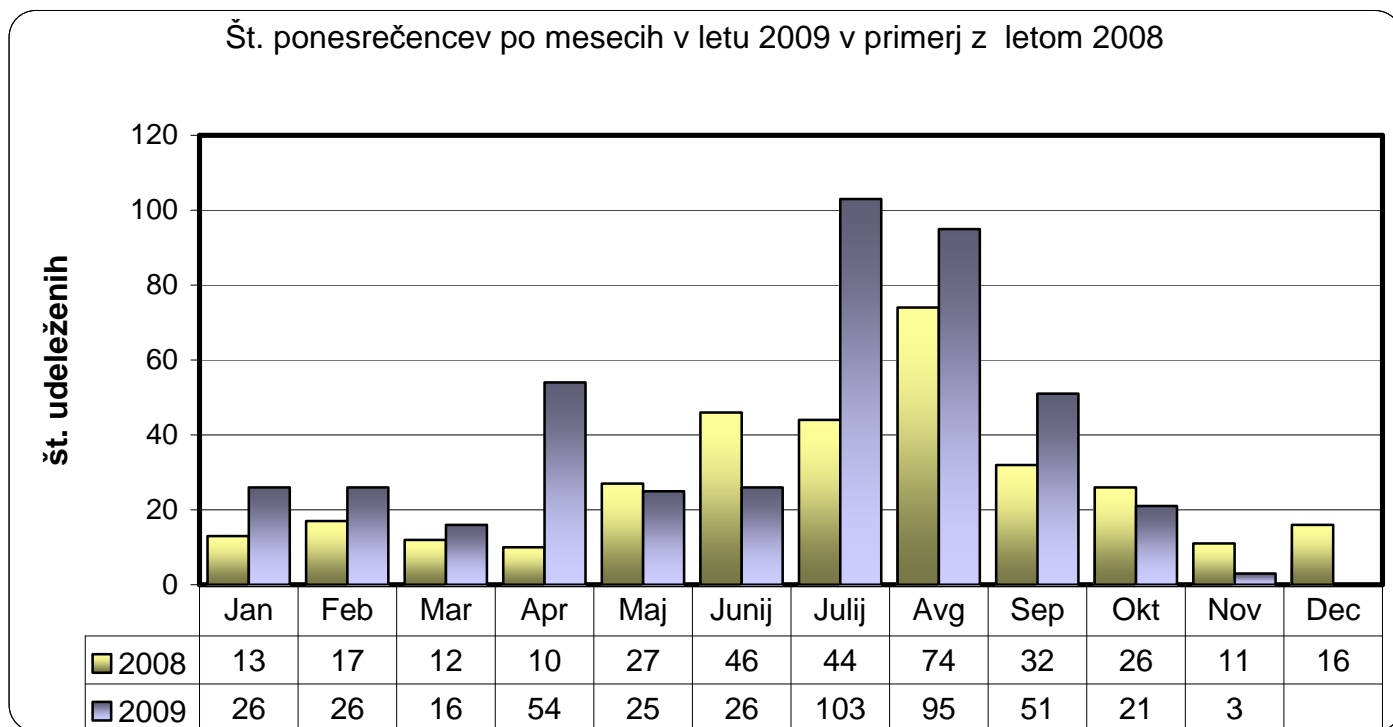
#### **Preglednica 4: Ure reševalcev v reševalnih in iskalnih akcijah**

	<b>Leto 2007</b>	<b>Leto 2008</b>	<b>Leto 2009*</b>
Število iskalnih akcij	53	42	61
Ure reševalcev v iskalnih akcijah	3509	2760	3281
Delež ur za iskanje	33%	31%	32%
Ure reševalcev v reševalnih akcijah	7113	6323	7027
<b>Skupaj ure reševalcev</b>	<b>10622</b>	<b>9083</b>	<b>10309</b>

\* do 28.11. 2009

Rekordno leto glede porabljenih ur za reševalne akcije je bilo leto 2007. Po številu smo iskalne akcije letos v novembru že presegli. Po številu porabljenih ur pa smo se že tudi zelo približali letu 2007.

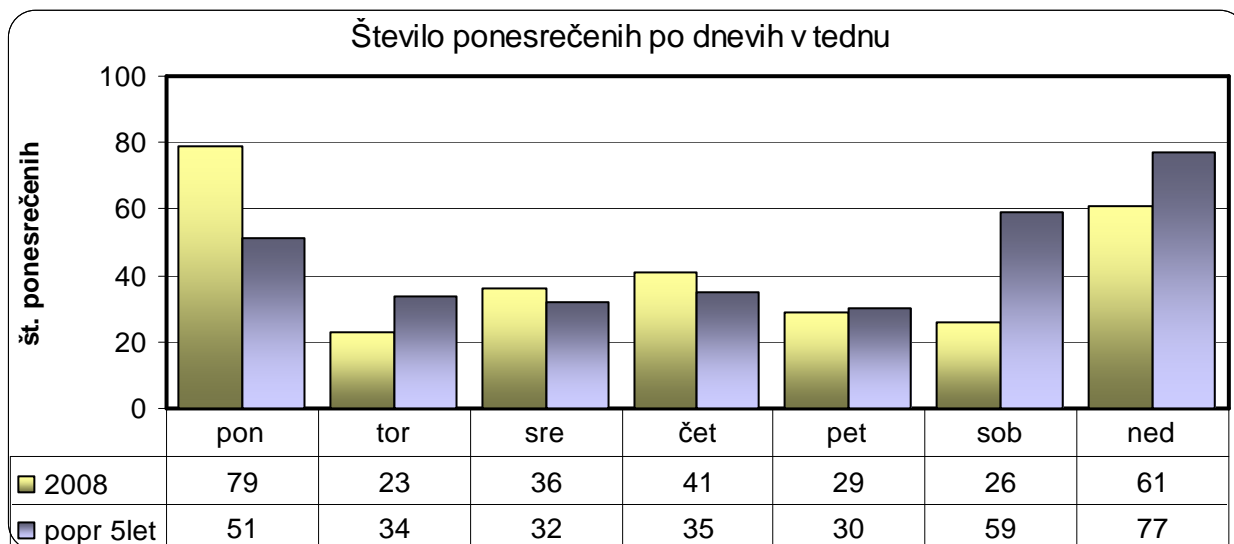
#### **Preglednica 5: Število ponesrečenih po mesecih**



V polletnih mesecih, ko je obisk v gorah največji, se zgodi 2/3 vseh nesreč. V najbolj obremenjenih mesecih beležimo v poprečju tudi več kot 2 nesreči na dan.

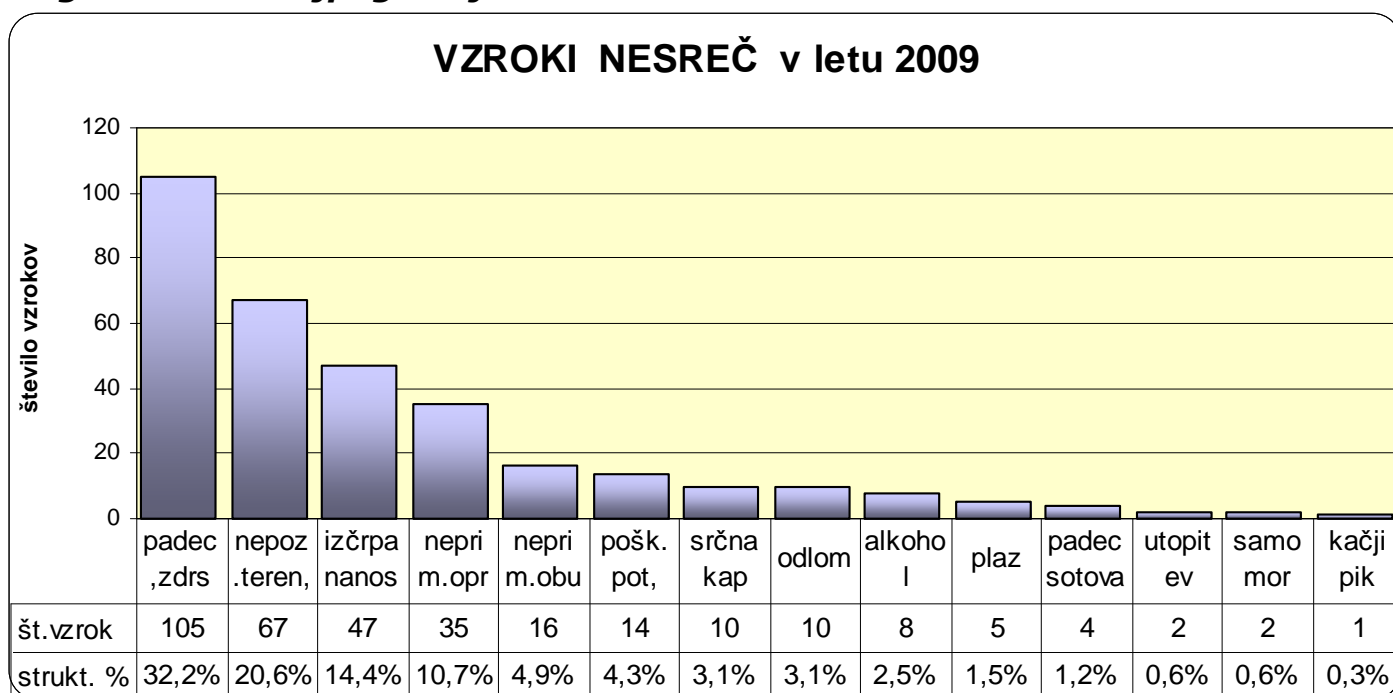
1. avgusta beležimo 10 gorskih nesreč. V času največje sezone smo z letošnjem letom začeli izvajati dnevno dežurstvo na brniškem letališču. Tudi po društvih in postajah imamo, v času največje sezone, organizirano dežurstvo tako, da je potrebna pomoč čim bolj hitra in učinkovita. Lepo vreme že v aprilu je pospešilo množičen obisk v gorah. Vendar po številu nesreč lahko sodimo, da so bili obiskovalci še ne pripravljeni po zimskem počitku.

**Preglednica 6: Število ponesrečenih glede na dan v tednu**



Največ nesreč se zgodi ob koncu tedna in v ponedeljkih, ko nam ture ni uspelo uspešno zaključiti preko vikenda. Časovno se v dnevu zgodi največ nesreč med 12. in 16. uro

**Preglednica 7: Najpogostejši vzroki za nesrečo**



Že vrsto let so padci in zdrsni najpogostejši vzroki nesreč v gorah. Vse več je tudi tistih, ki jim markirana planinska pot daje premalo adrenalina in se podajajo v brezpotja, ki

jih nemalokrat privedejo v težave, iz katerih se sami ne morejo izvleči. Izbira sebi prezahtevnih tur, nenačrtovani počitki ali nočitve med izvajanjem daljših tur, privedejo do preutrujenosti in izčrpavanja. Zaradi tega se pogosto najdemo v težavah. Pogost vzrok za nesreče je tudi neustrezna osebna oprema ali tehnična oprema ali pa neznanje pravilne uporabe le te. Da veliko ljudi hodi v gore z različnimi bolezenskimi težavami, pa nam pove dejstvo, da je bilo letos 10 primerov srčne ali možganske kapi v gorah.

**Najpogostejše poškodbe:** (Podatki za leto 2009)

	Število primerov
sp. okončine	132
glava	74
prsni koš	37
zg. okončine	35
hrbtenica	31
odrgnine	17
vrat	12
podhladitev	10
medenica	8
trebuh	7

**Udeležba tujcev v gorskih nesrečah**

V zadnjih letih je med udeleženci v gorskih nesrečah približno tretjina tujcev. Glavni vzroki pri tujcih: neizkušenost, nepoznavanje terena, bolezen in drugo.

**Vreme:** 2/3 % nesreč se je zgodilo v lepem vremenu.

**Organiziranost udeležencev nesreč:** največ nesreč se zgodi pri neorganizirani skupini in med posamezniki.

**Starost ponesrečenih:**

Največ ponesrečenih je v starostnem razredu 18–55 let. Sledijo ponesrečenci, stari 55–70 let. 2/3 ponesrečenih je moških.

Gradivo pripravil: Janez Kosec

Predsednik KINFO:  
Jani Bele

Predsednik GRZS:  
Miro Pogačar

Kranj, 3. december 2009